

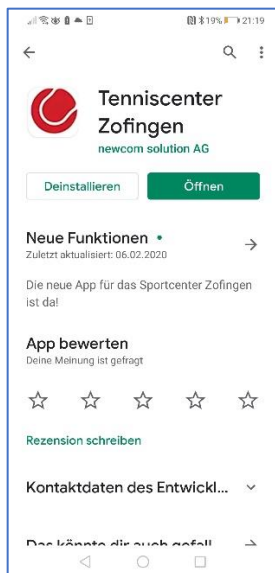


# Anleitung Reservationssystem

## 1. Reservationsmöglichkeiten

### App

Tenniscenter Zofingen



Für iOS oder Android

Auch findbar unter: Sportcenter Zofingen



### Desktop

[www.tenniscenterzofingen.ch](http://www.tenniscenterzofingen.ch)

«Online reservieren»

**TENNIS & SQUASH**  
**CENTER ZOFINGEN**

### ANMELDUNG

E-Mail

Passwort

[Passwort vergessen?](#) **Login**

Sie sind neu hier? [Registrieren](#) Sie sich, um eine Buchung vorzunehmen.  
Sie haben sich bereits registriert aber das Konto noch nicht aktiviert? Fordern Sie einen neuen [Aktivierungslink](#) an.

Ein Produkt von Booker360 / realized by newcom

Sollten Sie das Passwort vergessen haben, klicken Sie auf «Passwort vergessen?». Sie erhalten dann ein Email mit einem Link und Sie können ein neues Passwort erfassen.

## 2. Neuregistrierungen (Desktop-Version)

[Passwort vergessen?](#)

Login

Sie sind neu hier? Registrieren Sie sich, um eine Buchung vorzunehmen.  
Sie haben sich bereits registriert aber das Konto noch nicht aktiviert? Fordern Sie einen neuen Aktivierungslink an.

Ein Produkt von [Booker360](#) / realized by [newcom](#)

Hier die Personalien erfassen.

REGISTRIERUNG

Vorname \*

Nachname \*

E-Mail \*

Telefon o. Mobil \*

Geschlecht

☐ weiblich ☐ männlich

Passwort \*

.....

Passwort wiederholen \*

Nach der Registration erfolgt folgende Nachricht:

REGISTRIERUNG

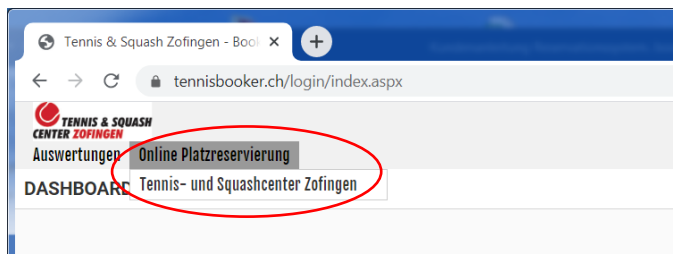
Zurück

Vielen Dank für Ihre Registrierung. Eine E-Mail wurde an Sie verschickt, bitte klicken Sie auf den Registrierungslink in dieser E-Mail, um Ihre Registrierung abzuschließen.

Ein Produkt von [Booker360](#) / realized by [newcom](#)

## 3. Platz reservieren

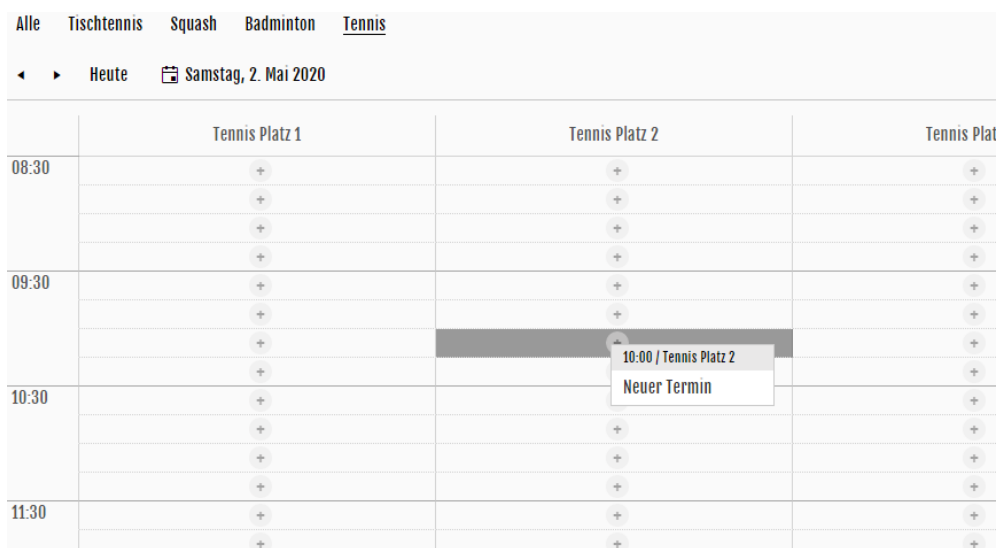
### Desktop-Version



Klicken Sie auf «Tennis- und Squashcenter Zofingen»

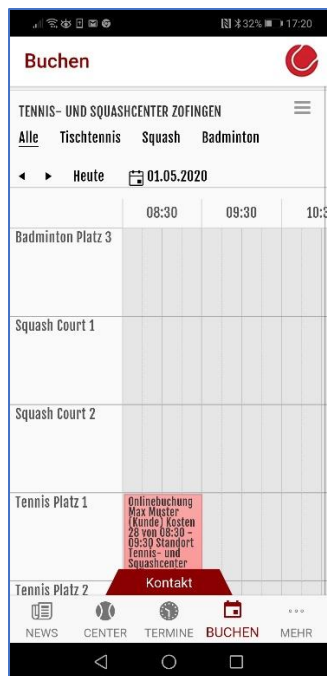


Klicken Sie auf «+» bei der gewünschten Zeit und dann auf «Neuer Termin»





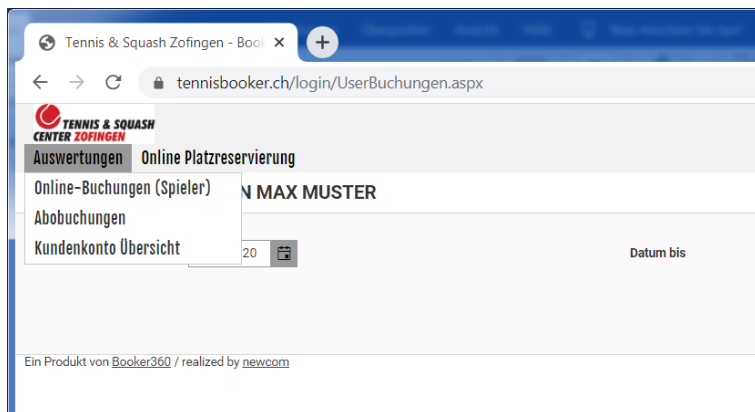
## App-Version



Im App auf Buchen klicken. Hier kann der entsprechende Platz mit dem auswählen des Datums und der Zeit ausgewählt werden.

## 4. Auswertungen

### Desktop-Version

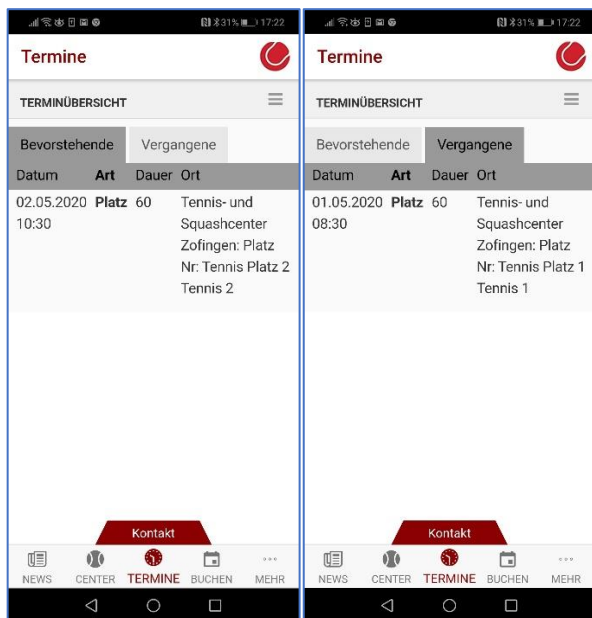


Im System lassen sich die Buchungen der Vergangenheit und der Zukunft anzeigen

Abobuchungen: Hier sind die Abobuchungen gelistet, wie z.B. Fixstunden

Falls Sie ein Kundenkonto haben, können Sie über «Drucken» ein pdf generieren, welches Ihnen den aktuellen Kontostand anzeigt.

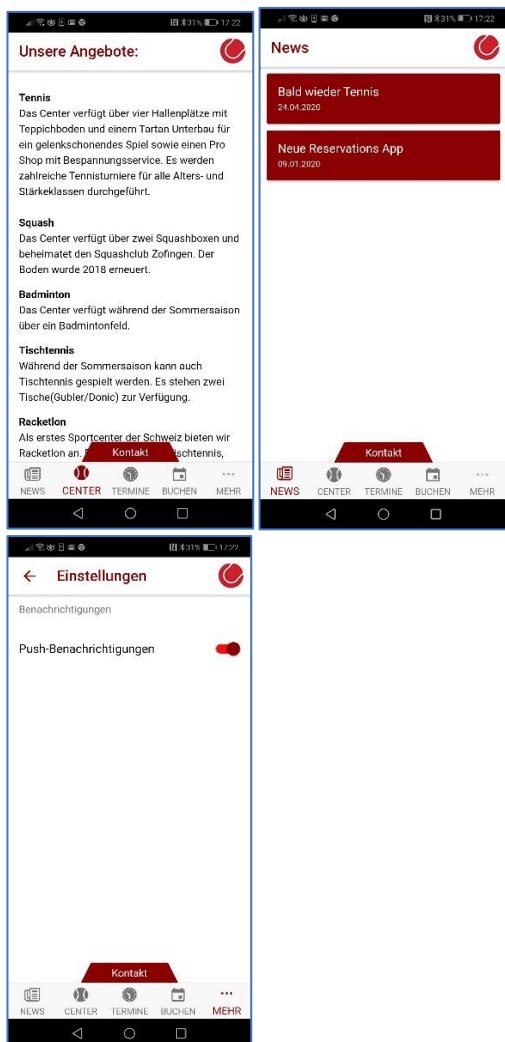
### App-Version



Unter 'Termine' können die bevorstehenden und vergangenen Platzreservationen abgefragt werden.

## 5. Weitere Infos

In der App-Version sind weitere Infos ersichtlich.



### Center

Unter dem Punkt 'Center' sind die versch. Angebote des Centers ersichtlich.

### News

Hier werden die News veröffentlicht

...

### Mehr

Hier können unter den Einstellungen die Push-Benachrichtigungen aktiviert oder deaktiviert werden.